



Le nouveau GLA.

Valable à partir du 16 janvier 2024

Mercedes-Benz



Le nouveau Mercedes-Benz GLA

Bienvenue.

Bienvenue dans la dernière édition de la liste de prix Mercedes-Benz GLA. Vous pouvez y découvrir tout ce que vous désirez savoir sur les modèles. Cette liste est entièrement interactive de sorte que vous pouvez explorer son contenu à votre rythme.



Le nouveau GLA

Points forts >

Prix des modèles >

Lignes >

Mercedes-AMG >

Équipements optionnels >

Options numériques >

Données techniques >

Le nouveau Mercedes-Benz GLA

Points forts.



Dynamique sur toute la ligne.

Le GLA conjugue son caractère de SUV avec une silhouette athlétique. Sa calandre imposante et sa silhouette musclée lui confèrent une allure sportive et affirmée. L'empattement long et les courts porte-à-faux offrent un espace généreux à tous les occupants.





Transmissions électrifiées et puissantes.

Pour réduire encore davantage consommation et émissions, les moteurs essence du nouveau GLA sont entièrement électrifiés. La gamme propose des modèles à quatre cylindres dotés de transmissions à double embrayage DCT à sept ou huit rapports en équipement de série. Ces Mild Hybrid sont équipés d'un moteur électrique embarqué supplémentaire de 48 volts avec alternateur entraîné par courroie. Sa puissance supplémentaire de 10 kW favorise un démarrage agile. Elle est aussi utilisée pour une accélération plus rapide. L'alternateur améliore également le confort: outre le démarrage du moteur avec peu de vibrations et de bruit, il permet également de rouler en souplesse lorsque le moteur à combustion est éteint. En outre, il récupère de l'énergie au freinage et à l'accélération. Il alimente ainsi le réseau de bord de 12 volts de même que la batterie de 48 volts en énergie électrique.

Plus de puissance et d'autonomie pour l'hybride rechargeable.

La motorisation hybride rechargeable perfectionnée du GLA 250 e¹ se distingue avant tout par des performances accrues. Le volume d'énergie utilisable plus élevé de la batterie haute tension améliorée se traduit également par une plus grande autonomie électrique. La puissance du moteur électrique a augmenté de 5 kW pour atteindre 80 kW. La puissance du système reste quant à elle inchangée. En ce qui concerne le rechargement, trois options sont toujours disponibles: en plus des 3,7 kW standard, la batterie peut désormais être chargée en option avec du courant alternatif et jusqu'à 11 kW. En outre, il est possible de la charger avec du courant continu jusqu'à 22 kW. Cela permet de réduire encore les temps de charge.

¹ GLA 250 e: consommation en cycle mixte: 1,4 l/100 km; émissions de CO₂ selon 715/2007/CEE: 31 g/km; consommation d'énergie électr. 20,4 kWh/100 km.





Bonjour l'espace.

L'intérieur du Mercedes-Benz GLA allie une ambiance moderne et high-tech à la praticité au quotidien. Un espace généreux est la caractéristique de ce SUV. Le GLA répond en outre aux normes esthétiques les plus et offre de nombreuses options pour un design personnalisé.

Le nouveau Mercedes-Benz GLA

Prix des modèles



GLA - Aperçu du moteur - H247

	Numéro de modèle	Puissance	Cylindrée en cm ³	CO ₂ en g/km*	Boîte de vitesses	Ligne	Prix en CHF TVA incluse
GLA 180	247784	100 kW (+ 10 kW) 136 ch (+ 14 ch)	1332	165	Automatique 7G-DCT	Entry	50 989.-
GLA 200	247787	120 kW (+ 10 kW) 163 ch (+ 14 ch)	1332	165	Automatique 7G-DCT	Entry	52 996.-
GLA 220 4MATIC	247745	140 kW (+ 10 kW) 190 ch (+ 14 ch)	1991	184	Automatique 8G-DCT	Entry	57 513.-
GLA 250 4MATIC	247747	165 kW (+ 10 kW) 224 ch (+ 14 ch)	1991	184	Automatique 8G-DCT	PROGRESSIVE Line Advanced	62 531.-
GLA 250 4MATIC Swiss Star	247747	165 kW (+ 10 kW) 224 ch (+ 14 ch)	1991	184	Automatique 8G-DCT	PROGRESSIVE Line Advanced	59 621.-
GLA 250 e	247747	120 kW (+ 80 kW) 163 ch (+ 109 ch)	1332	31	Automatique 8G-DCT	Entry	63 937.-
Mercedes-AMG GLA 35 4MATIC	247785	225 kW (+ 10 kW) 306 ch (+ 14 ch)	1991	209	AMG SPEEDSHIFT 8G-DCT	Advanced Plus	77 587.-
Mercedes-AMG GLA 45 S 4MATIC+	247751	310 kW 421 ch	1991	227	AMG SPEEDSHIFT 8G-DCT	Premium	90 736.-

* La consommation normalisée de carburant/d'électricité est calculée selon la méthode de mesure 715/2007/CEE dans sa version actuellement en vigueur. Les valeurs indiquées relatives à la consommation d'énergie et aux émissions de CO₂ sont des valeurs suisses. Il s'agit ici de valeurs qui ont été déterminées dans le cycle de mesure WLTP. Dans la pratique, les valeurs de consommation peuvent cependant diverger des valeurs indiquées, en fonction du style de conduite ainsi que des conditions de la chaussée, du trafic, des influences de l'environnement et de l'état du véhicule. Les données ne se réfèrent pas à un véhicule précis et ne font pas partie de l'offre, mais servent uniquement à la comparaison entre les différents types de véhicules. Afin que les consommations d'énergie des différentes motorisations (essence, diesel, gaz, électricité, etc.) soient comparables, elles sont indiquées en sus sous la forme d'équivalents essence (unité de mesure pour l'énergie). Le CO₂ est le principal gaz à effet de serre responsable du réchauffement climatique; l'émission moyenne de CO₂ de l'ensemble des modèles proposés (toutes marques confondues) est pour 2024 de 122 g/km, la valeur cible étant de 118 g/km.

GLA - Aperçu du moteur - H247

	Numéro de modèle	Puissance	Cylindrée en cm ³	CO ₂ en g/km*	Boîte de vitesses	Ligne	Prix en CHF TVA incluse
GLA 180 d	247710	85 kW 116 ch	1950	153	Automatique 8G-DCT	Entry	51 992.-
GLA 200 d 4MATIC	247713	110 kW 150 ch	1950	153	Automatique 8G-DCT	Entry	56 509.-
GLA 220 d 4MATIC	247715	140 kW 190 ch	1950	164	Automatique 8G-DCT	Entry	58 517.-
GLA 220 d 4MATIC Swiss Star	247715	140 kW 190 ch	1950	164	Automatique 8G-DCT	Entry	57 111.-

* La consommation normalisée de carburant/d'électricité est calculée selon la méthode de mesure 715/2007/CEE dans sa version actuellement en vigueur. Les valeurs indiquées relatives à la consommation d'énergie et aux émissions de CO₂ sont des valeurs suisses. Il s'agit ici de valeurs qui ont été déterminées dans le cycle de mesure WLTP. Dans la pratique, les valeurs de consommation peuvent cependant diverger des valeurs indiquées, en fonction du style de conduite ainsi que des conditions de la chaussée, du trafic, des influences de l'environnement et de l'état du véhicule. Les données ne se réfèrent pas à un véhicule précis et ne font pas partie de l'offre, mais servent uniquement à la comparaison entre les différents types de véhicules. Afin que les consommations d'énergie des différentes motorisations (essence, diesel, gaz, électricité, etc.) soient comparables, elles sont indiquées en sus sous la forme d'équivalents essence (unité de mesure pour l'énergie). Le CO₂ est le principal gaz à effet de serre responsable du réchauffement climatique; l'émission moyenne de CO₂ de l'ensemble des modèles proposés (toutes marques confondues) est pour 2024 de 122 g/km, la valeur cible étant de 118 g/km.

Le nouveau Mercedes-Benz GLA

Lignes.



Aperçu du contenu

	Entry	Entry Advanced	PROGRESSIVE Line Advanced	PROGRESSIVE Line Advanced Plus	AMG Line Advanced Plus	AMG Line Premium	AMG Line Premium Plus
Caméra de recul	●						
Sièges Confort	●	●	●	●			
Volant sport multifonctions en cuir	●	●	●	●			
Assistant de feux de route Plus	●	●	●	●	●	●	
Phares LED High Performance	●	●	●	●	●	●	
ÉCRAN MÉDIA CENTRAL	●	●	●	●	●	●	●
Prééquipement pour la remise de clé numérique	●	●	●	●	●	●	●
Compartiment de stockage dans la console centrale avec cache rétractable	●	●	●	●	●	●	●
Pack USB Plus	●	●	●	●	●	●	●
Câble de recharge pour boîtier mural et station de recharge publique, 5 m, plat ¹	●	●	●	●	●	●	●
Suspension Confort avec abaissement de la hauteur de caisse ²	●	●	●	●	●	●	●
Navigation MBUX Premium	●	●	●	●	●	●	●
Sièges avant chauffants	●	●	●	●	●	●	●
Pack Confort de coffre	●	●	●	●	●	●	●
TIREFIT	●	●	●	●	●	●	●
Services à distance ³	●	●	●	●	●	●	●
Services à distance et de recharge Plus ¹	●	●	●	●	●	●	●
Pack Stationnement avec caméra de recul		●	●	●	●	●	
Soutien lombaire à quatre réglages		●	●	●	●	●	●
Hayon EASY-PACK		●	●	●	●	●	●
Pack Rétroviseurs		●	●	●	●	●	●

★ Cette fonctionnalité est également disponible comme simple ES pour les autres lignes.

¹ Uniquement pour GLA 250 e

² Non disponible pour GLA 250 e, Mercedes-AMG GLA 35 4MATIC

³ Non disponible pour GLA 250 e

Aperçu du contenu

	Entry	Entry Advanced	PROGRESSIVE Line Advanced	PROGRESSIVE Line Advanced Plus	AMG Line Advanced Plus	AMG Line Premium	AMG Line Premium Plus
★ Combiné d'instruments numériques				●	●	●	●
Eclairage d'ambiance				●	●	●	●
★ Pack Personnalisation				●	●	●	●
Pack Confort KEYLESS-GO				●	●	●	●
Système de recharge sans fil pour appareils mobiles à l'avant				●	●	●	●
★ Vitres teintées foncées athermiques					●	●	●
Système son avancé						●	●
Baguettes de seuil éclairées avec inscription «Mercedes-Benz» et cache pouvant être changé						●	●
★ Assistant d'angle mort						●	●
★ MBUX réalité augmentée pour système de navigation						●	●
★ Climatisation automatique THERMOTRONIC						●	●
★ Siège conducteur électriquement réglable avec fonction de mémorisation							●
★ Siège passager avant commandé avec fonction de mémorisation							●
Affichage tête haute							●
Eclairage en cercle avec projection du logo de la marque							●
Assistant intérieur MBUX							●
★ MULTIBEAM LED							●
★ Toit ouvrant panoramique							●
★ Pack Stationnement avec caméra panoramique							●

★ Cette fonctionnalité est également disponible comme simple ES pour les autres lignes.



Entry

Série

Extérieur

- Phares LED High Performance (632)
- Assistant de feux de route Plus (608)
- Caméra de recul (218)
- Jantes alliage 43,2 cm (17") à 5 doubles branches (25R)

Intérieur

- Compartiment de stockage dans la console centrale avec cache rétractable (73B)
- Volant sport multifonctions en cuir (L3E)
- ÉCRAN MÉDIA CENTRAL (859)
- Sièges Confort (7U2)
- Sièges avant chauffants (873)

Équipement technique

- Navigation MBUX Premium (PBG)
- Préréquipement pour la remise de clé numérique (20U)
- Pack USB Plus (72B)
- Services à distance et de recharge Plus (38U)¹
- Câble de recharge pour boîtier mural et station de recharge publique, 5 m, plat (9B2)¹
- TIREFIT (B51)
- Services à distance (00U)²
- Suspension Confort avec abaissement de la hauteur de caisse (677)²
- Pack Confort de coffre (942)



¹ Uniquement pour GLA 250 e

² Non disponible pour GLA 250 e

Entry

Entry Advanced

Roues

Selleries

Inserts décoratifs



Intérieur Entry avec similicuir ARTICO/tissu Bertrix noir (311A) et inserts décoratifs avec motif en étoiles (55H)



218 - Caméra de recul



632 - Phares LED High Performance



PBG - Navigation MBUX Premium



859 - ECRAN MÉDIA CENTRAL



Entry Advanced

Prix TVA incluse

CHF **1600.-**



Options supplémentaires pour Entry:

- Pack Rétroviseurs (P49)
- Pack Stationnement avec caméra de recul (P44)
- Soutien lombaire à quatre réglages (U22)
- Hayon EASY-PACK (890)

Entry

Entry Advanced

Roues

Selleries

Inserts décoratifs



Intérieur Entry avec similicuir ARTICO/tissu Bertrix noir (311A) et inserts décoratifs avec motif en étoiles (55H)



P44 - Pack Stationnement avec caméra de recul



P49 - Pack Rétroviseurs



U22 - Soutien lombaire à quatre réglages



890 - Hayon EASY-PACK

Entry

Entry Advanced

Roues

Selleries

Inserts décoratifs

Roues - 17"



25R - Jantes alliage 43,2 cm (17") à 5 doubles branches
Option (CHF 0.-)



R62 - Jantes alliage 43,2 cm (17") à 5 doubles branches
Option (CHF 0.-)

Prix TVA incluse

La disponibilité peut être temporairement limitée en raison de difficultés d'approvisionnement concernant les composants de véhicules (en particulier les semi-conducteurs). Vous trouverez des informations mises à jour en permanence sur notre page d'accueil et chez votre partenaire Mercedes-Benz.

Entry

Entry Advanced

Roues

Selleries

Inserts décoratifs

Selleries

ARTICO



311A - Similicuir ARTICO/tissu Bertrix noir
Option (CHF 0.-)

Prix TVA incluse

La disponibilité peut être temporairement limitée en raison de difficultés d'approvisionnement concernant les composants de véhicules (en particulier les semi-conducteurs). Vous trouverez des informations mises à jour en permanence sur notre page d'accueil et chez votre partenaire Mercedes-Benz.

Entry

Entry Advanced

Roues

Selleries

Inserts décoratifs

Inserts décoratifs



55H - Inserts décoratifs avec motif en étoiles
Option (CHF 0.-)



PROGRESSIVE Advanced

Prix TVA incluse

De CHF 0.-
à CHF 2400.-



Options supplémentaires pour Entry:

- PROGRESSIVE (P59)
- Pack Rétroviseurs (P49)
- Pack Stationnement avec caméra de recul (P44)
- Soutien lombaire à quatre réglages (U22)
- Hayon EASY-PACK (890)

PROGRESSIVE Advanced

PROGRESSIVE Advanced Plus

Roues

Selleries

Inserts décoratifs



Intérieur PROGRESSIVE Line avec similicuir ARTICO/tissu Bertrix noir (311A) et inserts décoratifs avec motif en étoiles (55H)



890 - Hayon EASY-PACK



P49 - Pack Rétroviseurs



U22 - Soutien lombaire à quatre réglages



P44 - Pack Stationnement avec caméra de recul



PROGRESSIVE Advanced Plus

Prix TVA incluse

De CHF 1300.-

à CHF 3700.-



Options supplémentaires pour
PROGRESSIVE Advanced:

- Eclairage d'ambiance (877)
- Combiné d'instruments numériques (458)
- Système de recharge sans fil pour appareils mobiles à l'avant (897)
- Pack Confort KEYLESS-GO (P17)
- Pack Personnalisation (250)

PROGRESSIVE Advanced

PROGRESSIVE Advanced Plus

Roues

Selleries

Inserts décoratifs



Intérieur PROGRESSIVE Line avec similicuir ARTICO beige macchiato/noir (105A) et inserts décoratifs en tilleul marron linestructure à pores ouverts (03H)



877 - Eclairage d'ambiance



458 - Combiné d'instruments numériques



P17 - Pack Confort KEYLESS-GO



897 - Système de recharge sans fil pour appareils mobiles à l'avant

PROGRESSIVE Advanced

PROGRESSIVE Advanced Plus

Roues

Selleries

Inserts décoratifs

Roues - 18"/19"



O1R - Jantes alliage 45,7 cm (18") à 5 doubles branches
CHF 0.-



R38 - Jantes alliage 45,7 cm (18") à 5 doubles branches
Option (CHF 0.-)



R74 - Jantes alliage 45,7 cm (18") à 5 doubles branches
Option (CHF 0.-)



27R - Jantes alliage 48,3 cm (19") à 5 doubles branches
Option (CHF 522.-)

Prix TVA incluse

La disponibilité peut être temporairement limitée en raison de difficultés d'approvisionnement concernant les composants de véhicules (en particulier les semi-conducteurs). Vous trouverez des informations mises à jour en permanence sur notre page d'accueil et chez votre partenaire Mercedes-Benz.

PROGRESSIVE Advanced

PROGRESSIVE Advanced Plus

Roues

Selleries

Inserts décoratifs

Selleries



311A – Similicuir ARTICO/tissu Bertrix noir
Option (CHF 0.-)



318A – Similicuir ARTICO/tissu Bertrix gris sauge/noir
Option (CHF 116.-)



101A – Similicuir ARTICO noir macchiato
Option (CHF 168.-)



105A – Similicuir ARTICO beige macchiato/noir
Option (CHF 284.-)



158A – Similicuir ARTICO gris sauge/noir
Option (CHF 168.-)



214A – Cuir brut/cuir marron Bahia/noir
Option (CHF 116.-)



211A – Cuir noir
Option (CHF 0.-)

Prix TVA incluse

La disponibilité peut être temporairement limitée en raison de difficultés d'approvisionnement concernant les composants de véhicules (en particulier les semi-conducteurs). Vous trouverez des informations mises à jour en permanence sur notre page d'accueil et chez votre partenaire Mercedes-Benz.

Inserts décoratifs



55H – Inserts décoratifs avec motif en étoiles
Option (CHF 0.-)



56H – Inserts décoratifs avec motif en étoiles éclairés
Option (CHF 0.-)¹



H15 – Inserts décoratifs en tilleul noir à pores ouverts
Option (CHF 302.-)



H44 – Inserts décoratifs en aluminium à légères stries longitudinales
Option (CHF 203.-)



O3H – Inserts décoratifs en tilleul marron à pores ouverts
Option (CHF 302.-)

¹Uniquement avec PROGRESSIVE Line Advanced Plus (PSI)



AMG Line Advanced Plus

Prix TVA incluse

De CHF **2600.-**
à CHF **6700.-**



Options supplémentaires pour
PROGRESSIVE Advanced:

- AMG Line (950)
- Eclairage d'ambiance (877)
- Combiné d'instruments numériques (458)
- Système de recharge sans fil pour appareils mobiles à l'avant (897)
- Pack Confort KEYLESS-GO (P17)
- Pack Personnalisation (250)
- Vitres teintées foncées athermiques (840)

AMG Line Advanced Plus

AMG Line Premium

AMG Line Premium Plus

Roues

Selleries

Inserts décoratifs



Intérieur AMG Line avec sellerie en similicuir ARTICO/microfibre MICRO CUT noir (651A) et inserts décoratifs en carbone (H62)



877 - Eclairage d'ambiance



458 - Combiné d'instruments numériques



P17 - Pack Confort KEYLESS-GO



897 - Système de recharge sans fil pour appareils mobiles à l'avant



AMG Line Premium

Prix TVA incluse

De CHF **3878.-**
à CHF **8500.-**



Options supplémentaires pour
AMG Line Advanced Plus:

- Climatisation automatique THERMOTRONIC (581)
- Assistant d'angle mort (234)
- Baguettes de seuil éclairées avec inscription «Mercedes-Benz» et cache pouvant être changé (U45)
- MBUX réalité augmentée pour système de navigation (U19)
- Système son avancé (853)
- Prééquipement pour divertissement MBUX (22U)

AMG Line Advanced Plus

AMG Line Premium

AMG Line Premium Plus

Roues

Selleries

Inserts décoratifs



Intérieur AMG Line avec sellerie en similicuir ARTICO/microfibre MICROCUT noir (651A) et inserts décoratifs en carbone (H62)



581 - Climatisation automatique THERMOTRONIC



234 - Assistant d'angle mort



U19 - MBUX réalité augmentée pour système de navigation



853 - Système son avancé



AMG Line Premium Plus

Prix TVA incluse

De CHF **7778.-**
à CHF **12400.-**

Options supplémentaires pour
AMG Line Premium:

- Affichage tête haute (463)
- Assistant intérieur MBUX (77B)
- MULTIBEAM LED (642)
- Pack Stationnement avec caméra panoramique (P47)
- Siège conducteur électriquement réglable avec fonction de mémorisation (275)
- Siège passager avant commandé avec fonction de mémorisation (242)
- Toit ouvrant panoramique (413)
- Eclairage en cercle avec projection du logo de la marque (586)



AMG Line Advanced Plus

AMG Line Premium

AMG Line Premium Plus

Roues

Selleries

Inserts décoratifs



Intérieur AMG Line avec cuir bicolore rouge poivron/noir (277A) et inserts décoratifs éclairés avec motif en étoiles (56H)



463 - Affichage tête haute



275 - Siège conducteur électriquement réglable avec fonction de mémorisation



413 - Toit ouvrant panoramique



P47 - Pack Stationnement avec caméra panoramique

AMG Line Advanced Plus

AMG Line Premium

AMG Line Premium Plus

Roues

Selleries

Inserts décoratifs

Roues - 19"/20"



RTF - Jantes alliage AMG 48,3 cm (19") à 5 doubles branches
Option (CHF 0.-)¹



RTG - Jantes alliage AMG 48,3 cm (19") à 5 doubles branches
Option (CHF 0.-)²



RVU - Jantes alliage AMG 50,8 cm (20") multibranches
Option (CHF 1509.-)¹



RVT - Jantes alliage AMG 50,8 cm (20") multibranches
Option (CHF 1509.-)²

¹ Non compatible avec pack nuit (P55)

² Uniquement avec pack nuit (P55)

AMG Line Advanced Plus

AMG Line Premium

AMG Line Premium Plus

Roues

Selleries

Inserts décoratifs

Selleries



651A – Sellerie en similicuir ARTICO/microfibre MICROCUT noir
Option (CHF 0.-)



158A – Similicuir ARTICO
gris sauge/noir
Option (CHF 0.-)



654A – Sellerie en similicuir ARTICO/microfibre
MICROCUT marron Bahia/noir
Option (CHF 116.-)



277A – Cuir bicolore
rouge poivron/noir
Option (CHF 116.-)



211A – Cuir noir
Option (CHF 0.-)

Prix TVA incluse

La disponibilité peut être temporairement limitée en raison de difficultés d'approvisionnement concernant les composants de véhicules (en particulier les semi-conducteurs). Vous trouverez des informations mises à jour en permanence sur notre page d'accueil et chez votre partenaire Mercedes-Benz.

Inserts décoratifs



H62 – Inserts décoratifs en carbone
CHF 0.-



56H – Inserts décoratifs avec motif en étoiles éclairés
Option (CHF 0.-)



H44 – Inserts décoratifs en aluminium à légères stries longitudinales
Option (CHF 203.-)



H15 – Inserts décoratifs en tilleul noir à pores ouverts
Option (CHF 302.-)



03H – Inserts décoratifs en tilleul marron à pores ouverts
Option (CHF 302.-)

Comparatif des lignes

	Base	PROGRESSIVE	AMG Line
Extérieur			
Capot avec dômes de puissance	●	●	●
Grille de calandre avec étoile Mercedes-Benz centrale et lamelle argent avec reflets en noir haute brillance	●	●	
Grille de calandre diamant avec pointes chromées et étoile Mercedes-Benz centrale, lamelle gris mat avec inserts chromés et reflets noirs			●
Jantes alliage 43,2 cm (17") à 5 doubles branches (25R)	●		
Jantes alliage 45,7 cm (18") à 5 doubles branches (01R)		●	
Jantes alliage AMG 48,3 cm (19") à 5 doubles branches (RTF)			●
Baguette de ligne de ceinture et encadrements des vitres chromées	●	●	
Baguette de ligne de ceinture et encadrements des vitres en aluminium haute brillance			●
Suspension Confort abaissée (non disponible pour GLA 250 e)	●	●	●
Phares LED High Performance avec assistant de feux de route adaptatifs	●	●	●
Habillage de passages de roue et jupes latérales en noir avec finitions striées	●		
Jupes latérales en noir strié avec inserts décoratifs chromés		●	
Habillage de passages de roue dans la couleur de la carrosserie et baguettes de seuil en noir strié avec insert chromé			●
Protection anti-encastrement à l'avant et à l'arrière argentée	●		
Protection anti-encastrement à l'avant et à l'arrière chromée		●	
Jupe avant avec inserts décoratifs en gris		●	
Jupe avant AMG avec splitter avant dans la couleur de la carrosserie avec inserts décoratifs chromés			●
Barres de toit en aluminium poli	●	●	●
Éléments chromés sur la sortie d'échappement visible		●	
Jupe arrière AMG avec sortie d'échappement visible et élément chromé			●

Comparatif des lignes

	Base	PROGRESSIVE	AMG Line
Intérieur			
Sièges Confort en ARTICO/tissu	●	●	
Sièges sport en ARTICO/microfibre MICROCUT noir			●
Dossiers arrière rabattables selon un rapport 40/20/40	●	●	●
Housses de siège en similicuir ARTICO/tissu Bertrix noir	●	●	
Housses de siège en similicuir ARTICO/microfibre MICROCUT noir avec surpiqûres contrastées en rouge			●
Pack Confort sièges avec huit positions en réglage manuel pour le conducteur et le passager avant	●	●	●
Filet à bagages sur le dossier des sièges conducteur et passager avant	●	●	●
Volant sport multifonctions en cuir avec boutons tactiles à gauche et à droite, palettes de commande au volant et inserts décoratifs argentés	●	●	
Volant sport multifonctions en cuir Nappa, méplat dans la partie inférieure, perforé dans la zone de préhension avec boutons tactiles à gauche et à droite et palettes de commande au volant galvanisées en chromé argenté			●
Baguettes de seuil avec inscription «Mercedes-Benz»	●	●	●
Inserts décoratifs avec motif en étoiles	●	●	
Inserts décoratifs en carbone			●
Tapis de sol en velours	●	●	
Tapis de sol AMG			●
Ciel de pavillon en tissu gris cristal	●		
Ciel de pavillon en tissu noir		●	●
Pédalier sport AMG en acier inoxydable brossé avec picots en caoutchouc noir			●
Bouches d'air en noir avec anneau extérieur en argent mat	●		
Bouches d'air en noir avec anneau extérieur en argent chromé et anneau de guidage d'air en gris haute brillance		●	●
Ecran média avec une diagonale de 10,25"	●	●	●
Pack Light and Sight	●	●	●
Son moteur sport (non disponible pour le GLA 180 d et le GLA 250 e)			●



AMG

Le nouveau GLA

Mercedes-AMG.





AMG

Technologie.

Conformément aux modèles de production, le Mercedes-AMG GLA 35 est équipé d'un moteur électrique auxiliaire de 48 volt et d'un alternateur entraîné par courroie (RSG). Il atteint une puissance de 225 kW/306 ch avec un couple maximum de 400 Nm.

Sur ce Mild Hybrid, le RSG accroît l'agilité au démarrage grâce à 10 kW de puissance supplémentaire. En outre, il est désormais doté d'une transmission AMG SPEEDSHIFT DCT à huit rapports. Le nouveau radiateur avant facilite la gestion des températures dans les conditions extrêmes.

Intérieur.

De série, le nouveau Mercedes-AMG GLA dispose du volant AMG Performance, qui comprend les touches de volant AMG, avec lesquelles le conducteur peut contrôler les fonctions spécifiques AMG comme l'ESP à trois niveaux ou l'AMG Dynamics sans avoir à lâcher le volant. De plus, le siège AMG Performance déjà bien connu est maintenant également disponible dans la couleur tendance gris sauge.



Advanced Plus

Premium

Premium Plus

Roues

Selleries

Inserts décoratifs



Advanced Plus

Série

- Eclairage d'ambiance (877)
- Combiné d'instruments numériques (458)
- Système de recharge sans fil pour appareils mobiles à l'avant (897)
- Pack Confort KEYLESS-GO (P17)
- Pack Personnalisation (250)
- Volant AMG Performance en cuir Nappa (L6J)
- Touches de volant AMG (U88)
- Vitres teintées foncées athermiques (840)

Advanced Plus

Premium

Premium Plus

Roues

Selleries

Inserts décoratifs



Le nouveau Mercedes-Benz GLA 35 4MATIC en noir cosmos



458 – Combiné d'instruments numériques



877 – Eclairage d'ambiance



P17 – Pack Confort KEYLESS-GO



897 – Système de recharge sans fil pour appareils mobiles à l'avant

Advanced Plus

Premium

Premium Plus

Roues

Selleries

Inserts décoratifs



Premium

Prix TVA incluse

CHF **1800.-**

Options supplémentaires pour Advanced Plus:

- Climatisation automatique THERMOTRONIC (581)
- Assistant d'angle mort (234)
- Baguettes de seuil AMG éclairées avec inscription «AMG» et cache pouvant être changé (U45)
- Navigation avec MBUX réalité augmentée (U19)
- Système son avancé (853)
- Prééquipement pour divertissement MBUX (22U)

Advanced Plus

Premium

Premium Plus

Roues

Selleries

Inserts décoratifs



Le nouveau Mercedes-Benz GLA 35 4MATIC en blanc digital



853 - Système son avancé



U19 - MBUX réalité augmentée pour système de navigation



581 - Climatisation automatique THERMOTRONIC



234 - Assistant d'angle mort

Advanced Plus

Premium

Premium Plus

Roues

Selleries

Inserts décoratifs



Premium Plus

Prix TVA incluse

De CHF **3900.-**
à CHF **5700.-**

Options supplémentaires pour
AMG Premium:

- Affichage tête haute (463)
- Assistant intérieur MBUX (77B)
- MULTIBEAM LED (642)
- Pack Stationnement avec caméra panoramique (P47)
- Siège conducteur électriquement réglable avec fonction de mémorisation (275)
- Siège passager avant commandé avec fonction de mémorisation (242)
- Toit ouvrant panoramique (413)
- Eclairage en cercle avec projection du logo de la marque (586)

Advanced Plus

Premium

Premium Plus

Roues

Selleries

Inserts décoratifs



Le nouveau Mercedes-Benz GLA 35 4MATIC en argent iridium



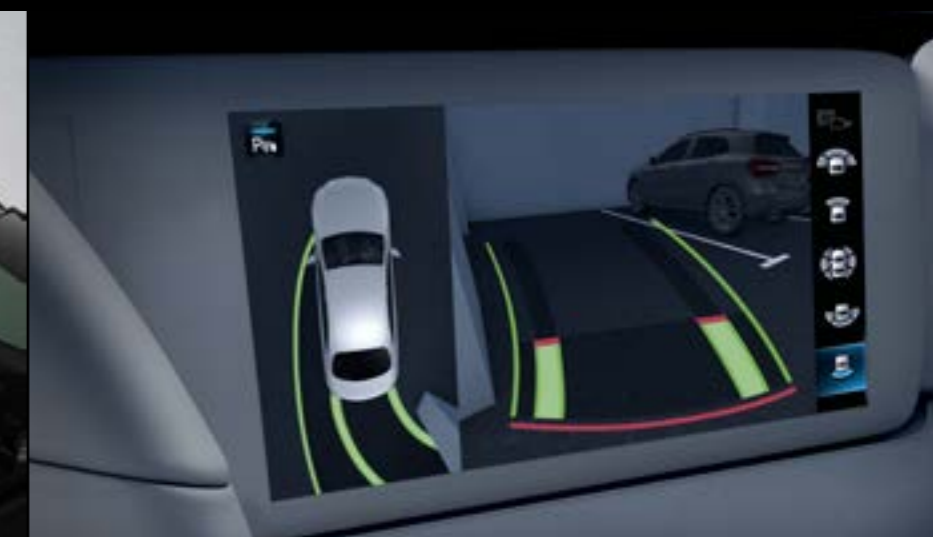
463 – Affichage tête haute



275 – Siège conducteur électriquement réglable avec fonction de mémorisation



413 – Toit ouvrant panoramique



P47 – Pack Stationnement avec caméra panoramique

Advanced Plus

Premium

Premium Plus

Roues

Selleries

Inserts décoratifs



Choisissez vos roues – 19"/20"/21" (Mercedes-AMG GLA 35 4MATIC)



RTH – Jantes alliage AMG 48,3 cm (19") à 5 doubles branches
Option (CHF 0.-)



RVL – Jantes alliage AMG 48,3 cm (19") à 10 branches
Option (CHF 638.-)



RVZ – Jantes alliage AMG 48,3 cm (19") à 10 branches
Option (CHF 638.-)



RTX – Jantes alliage AMG 50,8 cm (20") à 5 doubles branches
Option (CHF 1161.-)



RTW – Jantes alliage AMG 50,8 cm (20") à 5 doubles branches
Option (CHF 1161.-)



RWX – Jantes alliage AMG 53,3 cm (21") multibranches
Option (CHF 1393.-)



RWY – Jantes alliage AMG 53,3 cm (21") multibranches
Option (CHF 1799.-)

Prix TVA incluse

La disponibilité peut être temporairement limitée en raison de difficultés d'approvisionnement concernant les composants de véhicules (en particulier les semi-conducteurs). Vous trouverez des informations mises à jour en permanence sur notre page d'accueil et chez votre partenaire Mercedes-Benz.

Advanced Plus

Premium

Premium Plus

Roues

Selleries

Inserts décoratifs



Selleries (Mercedes-AMG GLA 35 4MATIC)



651A – Sellerie en similicuir ARTICO/microfibre MICROCUT noir
Option (CHF 0.-)



158A – Similicuir ARTICO gris sauge/noir
Option (CHF 0.-)



654A – Sellerie en similicuir ARTICO/microfibre MICROCUT marron Bahia/noir
Option (CHF 116.-)



211A – Cuir noir
Option (CHF 0.-)



277A – Cuir bicolore rouge poivron/noir
Option (CHF 116.-)

Prix TVA incluse

La disponibilité peut être temporairement limitée en raison de difficultés d'approvisionnement concernant les composants de véhicules (en particulier les semi-conducteurs). Vous trouverez des informations mises à jour en permanence sur notre page d'accueil et chez votre partenaire Mercedes-Benz.

Inserts décoratifs



H62 – Inserts décoratifs en carbone
Option (CHF 0.-)



56H – Inserts décoratifs avec motif en étoiles éclairés
Option (CHF 0.-)



H44 – Inserts décoratifs en aluminium à légères stries longitudinales
Option (CHF 203.-)



H15 – Inserts décoratifs en tilleul noir à pores ouverts
Option (CHF 302.-)



03H – Inserts décoratifs en tilleul marron à pores ouverts
Option (CHF 302.-)

Pack nuit AMG I

Prix TVA incluse

CHF 522.-

- 1 Splitter avant et inserts décoratifs sur les lamelles dans les prises d'air en noir haute brillance.
- 2 Baguettes de seuil latérales AMG avec inserts en noir haute brillance.
- 3 Baguette de ligne de ceinture et encadrements des vitres en noir haute brillance.
- 4 Boîtiers des rétroviseurs extérieurs peints en noir brillant et vitres teintées foncées athermiques à partir du montant B.
- 5 Éléments chromés bordant la sortie d'échappement en noir.

1



2 3



5



4



Pack nuit AMG II

Prix TVA incluse

CHF **464.-**

- 1 Grille de calandre spécifique AMG, assombrie avec des supports verticaux en noir chromé.
- 2 Badge de modèle sur le hayon arrière et les ailes en noir chromé.
- 3 Etoile Mercedes-Benz à l'arrière en noir chromé.
- 4 Jantes alliage AMG attrayantes 50,8 cm (20") à 5 doubles branches (RTX) Option



Pack AMG Aerodynamics

Prix TVA incluse

CHF **1915.-**

- 1 Jupe avant avec grand splitter avant et ailettes supplémentaires en noir haute brillance.
- 2 Aileron arrière AMG en noir haute brillance.
- 3 Ailerons latéraux autour des prises d'air simulées dans la jupe arrière en noir haute brillance.
- 4 Lame de diffuseur en noir haute brillance.



Le nouveau Mercedes-Benz GLA

Équipements optionnels.



Pack nuit (PROGRESSIVE)

Prix TVA incluse

CHF **522.-**

- 1 Boîtiers des rétroviseurs extérieurs peints en noir brillant et vitres teintées foncées athermiques à partir du montant B.
- 2 Lamelle dans la grille de calandre en noir haute brillance avec inserts chromés et reflets en noir haute brillance.
- 3 Protection anti-encastrement à l'avant et à l'arrière en noir haute brillance.
- 4 Baguette de ligne de ceinture et encadrements des vitres en noir haute brillance.
- 5 Jantes alliage 45,7 cm (18") à 5 doubles branches (R38) peintes en noir.



1



2



3



4



5

Pack nuit (AMG Line)

Prix TVA incluse

CHF **174.-**

- 1 Boîtiers des rétroviseurs extérieurs peints en noir brillant et vitres teintées foncées athermiques à partir du montant B.
- 2 Lamelle dans la grille de calandre en noir haute brillance.
- 3 Jupe AMG arrière avec sortie d'échappement visible et inserts décoratifs en noir haute brillance.
- 4 Baguette de ligne de ceinture et encadrements des vitres en noir haute brillance.
- 5 Jantes alliage AMG 48,3 cm (19") à 5 doubles branches (RTG), peintes en noir.



1



2



3



4



5

Peintures



149U - Blanc polaire uni - **Série**



696U - Noir nuit uni - **Option (CHF 400.-)**



Métallisée

191U - Noir cosmos métallisé - **Option (CHF 1000.-)**



Métallisée

787U - Gris montagne métallisé - **Option (CHF 1000.-)**



Métallisée

922U - Argent high-tech métallisé - **Option (CHF 1000.-)**



Métallisée

144U - Blanc digital métallisé - **Option (CHF 1000.-)**



Métallisée

970U - Bleu spectral métallisé - **Option (CHF 1000.-)**



Manufaktur

993U - MANUFAKTUR Rouge Patagonie métallisé - **Option (CHF 1500.-)**



Manufaktur

662U - MANUFAKTUR Gris montagne MAGNO - **Option (CHF 3000.-)**

Lignes et packs

CODE	ÉQUIPEMENT	Diesel			Hybride	Essence					
		GLA 180 d	GLA 200 d 4MATIC	GLA 220 d 4MATIC	GLA 250 e	GLA 180	GLA 200	GLA 220 4MATIC	GLA 250 4MATIC	AMG GLA 35 4MATIC	AMG GLA 45 S 4MATIC+
PSA	Entry Comprend: compartiment de stockage dans la console centrale avec cache rétractable (73B), phares à LED de haute performance (632), assistant de feux de route adaptatifs (608), caméra de recul (218), volant sport multifonctions en cuir (L3E), prééquipement pour la remise de clé numérique (20U), ÉCRAN MÉDIA CENTRAL (859), sièges Confort (7U2), pack USB Plus (72B), câble de recharge pour boîtier mural et station de recharge publique, 5 m, plat (9B2) ¹ , services à distance et de recharge Plus (38U) ¹ , suspension Confort avec abaissement de la hauteur de caisse (677) ² , navigation MBUX Premium (PBG), sièges avant chauffants (873), TIREFIT (B51), services à distance (00U) ³ , pack Confort de coffre (942)	S	S	S	S	S	S	S	I	I	I
PSD	Entry Advanced Comprend: Entry (PSA), soutien lombaire à quatre réglages (U22), pack Rétroviseurs (P49), pack Stationnement avec caméra de recul (P44), hayon EASY-PACK (890)	●	●	●	●	●	●	●	I	I	I
PSE	PROGRESSIVE Line Advanced Comprend: Entry Advanced (PSD), PROGRESSIVE Line (P59)	●	●	●	●	●	●	●	S	I	I
PSI	PROGRESSIVE Line Advanced Plus Comprend: PROGRESSIVE Line Advanced (PSE), pack Confort KEYLESS-GO (P17), éclairage d'ambiance (877), système de recharge sans fil pour appareils mobiles à l'avant (897), combiné d'instruments numériques (458), pack Personnalisation (2S0)	●	●	●	●	●	●	●	●	I	I

¹ Uniquement pour GLA 250 e

² Non disponible pour Mercedes-AMG GLA 35 4MATIC et GLA 250 e

³ Non disponible pour GLA 250 e

● Disponible moyennant supplément ○ Disponible sans supplément **S** Equipement de série — Non disponible

Lignes et packs

CODE	ÉQUIPEMENT	Diesel			Hybride	Essence					
		GLA 180 d	GLA 200 d 4MATIC	GLA 220 d 4MATIC	GLA 250 e	GLA 180	GLA 200	GLA 220 4MATIC	GLA 250 4MATIC	AMG GLA 35 4MATIC	AMG GLA 45 S 4MATIC+
PSJ	AMG Line Advanced Plus Comprend: Advanced, pack Confort KEYLESS-GO (P17), éclairage d'ambiance (877), système de recharge sans fil pour appareils mobiles à l'avant (897), combiné d'instruments numériques (458), pack Personnalisation (2S0), AMG Line (950), vitres teintées foncées athermiques (840)	●	●	●	●	●	●	●	●	S	I
PSN	AMG Line Premium Comprend: AMG Line Advanced Plus (PSJ), assistant d'angle mort (234), baguettes de seuil éclairées avec inscription «Mercedes-Benz» et cache pouvant être changé (U45), MBUX réalité augmentée pour système de navigation (U19), système son avancé (853), climatisation automatique THERMOTRONIC (581)	●	●	●	●	●	●	●	●	●	S
PSQ	AMG Line Premium Plus Comprend: AMG Line Premium Plus (PSN), MULTIBEAM LED (642), affichage tête haute (463), assistant intérieur MBUX (77B), pack Stationnement avec caméra panoramique (P47), siège conducteur électriquement réglable avec fonction de mémorisation (275), siège passager avant commandé avec fonction de mémorisation (242), toit ouvrant panoramique (413), éclairage en cercle avec projection du logo de la marque (586)	●	●	●	●	●	●	●	●	●	●

● Disponible moyennant supplément ○ Disponible sans supplément S Equipement de série — Non disponible

Options

CODE	ÉQUIPEMENT	Entry	Entry Advanced	PROGRESSIVE Line Advanced	PROGRESSIVE Line Advanced Plus	AMG Line Advanced Plus	AMG Line Premium	AMG Line Premium Plus
458	Combiné d'instruments numériques	●	●	●	S	S	S	S
581	Climatisation automatique THERMOTRONIC	●	●	●	●	●	S	S
234	Assistant d'angle mort	—	●	●	●	●	S	S
413	Toit ouvrant panoramique	—	—	●	●	●	●	S
275	Siège conducteur électriquement réglable avec fonction de mémorisation	—	—	●	●	●	●	S
241/242	Siège passager avant commandé avec fonction de mémorisation	—	—	●	●	●	●	S
P47	Pack Stationnement avec caméra panoramique	—	—	●	●	●	●	S
641/642	MULTIBEAM LED	—	—	●	●	●	●	S
21U	Dashcam	—	●	●	●	●	●	●
459	Suspension avec système d'amortissement adaptatif ADS Non disponible pour GLA 250 e	●	●	●	●	●	●	●
485	Suspension Confort Pour GLA 250 e	● S	● S	● S	● S	— S	— S	— S
PAD	Pack technique Comprend: système de freinage équipé de disques de frein de plus grande taille sur l'essieu avant (U29), suspension avec système d'amortissement adaptatif (459), MULTIBEAM LED (642), pack d'assistance à la conduite (P79), KEYLESS-GO (889)	—	—	—	●	●	●	●
550	Dispositif d'attelage avec stabilisation de charge remorquée ESP®	●	●	●	●	●	●	●
U37	Feux de brouillard avant	●	●	●	●	—	—	—
PAV	Pack hiver Comprend: sièges avant chauffants (873), volant chauffant (443), système de lave-glacé chauffant (875)	●	●	●	●	●	●	●
U40	Filet de séparation	●	●	●	●	●	●	●
810	Système de sonorisation surround Burmester®	—	—	●	●	●	●	●
228	Chauffage autonome	●	●	●	●	●	●	●

● Disponible moyennant supplément ○ Disponible sans supplément S Equipement de série — Non disponible

Options

CODE	ÉQUIPEMENT	Entry	Entry Advanced	PROGRESSIVE Line Advanced	PROGRESSIVE Line Advanced Plus	AMG Line Advanced Plus	AMG Line Premium	AMG Line Premium Plus
567	Sièges arrière réglables vers l'avant/l'arrière Uniquement en combinaison avec accoudoir arrière (400)	●	●	●	●	●	●	●
400	Accoudoir arrière Uniquement en combinaison avec sièges arrière réglables vers l'avant/l'arrière (567)	●	●	●	●	●	●	●
P55	Pack nuit	—	—	●	●	●	●	●
840	Vitres teintées foncées athermiques	—	—	●	●	S	S	S
L3M	Volant sport multifonctions en similicuir ARTICO Non compatible avec volant chauffant (443), pack d'assistance à la conduite (P79), AMG Line (950)	●	●	●	●	—	—	—
207	Assistant de régulation de distance DISTRONIC actif	—	●	●	●	●	●	●
P79	Pack d'assistance à la conduite	—	●	●	●	●	●	●
513	Assistant de signalisation routière	—	●	●	●	●	●	●
P54	Protection de véhicule GUARD 360°	—	—	●	●	●	●	●
P82	Protection de véhicule GUARD 360° Plus Uniquement en combinaison avec pack Stationnement avec caméra panoramique (P47)	—	—	●	●	●	●	●
293	Airbags latéraux à l'arrière	●	●	●	●	●	●	●
B26	Pack AMG Aerodynamics¹ Uniquement en combinaison avec pack nuit AMG	—	—	—	—	●	●	●
PBY	Pack Sièges AMG Performance Advanced¹ Comprend: sièges AMG Performance (555), sièges avant chauffants (873), siège conducteur électriquement réglable avec fonction de mémorisation (275), siège passager avant commandé avec fonction de mémorisation (242/241), pack Sièges multicontours	—	—	—	—	●	●	●
PBZ	Pack Sièges AMG Performance High-End¹ Comprend: sièges AMG Performance (555), sièges avant chauffants (873), siège conducteur électriquement réglable avec fonction de mémorisation (275), siège passager avant commandé avec fonction de mémorisation (242/241), pack Sièges multicontours, pack Cuir AMG (P39)	—	—	—	—	●	●	●

¹Uniquement pour Mercedes-AMG GLA 35 4MATIC

● Disponible moyennant supplément ○ Disponible sans supplément S Equipement de série — Non disponible

Options

CODE	ÉQUIPEMENT	Entry	Entry Advanced	PROGRESSIVE Line Advanced	PROGRESSIVE Line Advanced Plus	AMG Line Advanced Plus	AMG Line Premium	AMG Line Premium Plus
L6K	Volant AMG Performance en cuir Nappa/microfibre MICROCUT¹	—	—	—	—	●	●	●
U70	Etriers de frein peints en rouge¹	—	—	—	—	●	●	●
P60	Pack nuit AMG¹	—	—	—	—	●	●	●
PAZ	Pack nuit AMG II¹ Uniquement en combinaison avec pack nuit AMG (P60)	—	—	—	—	●	●	●
401	Sièges avant chauffants¹ Uniquement en combinaison avec pack sièges AMG Performance High-End (PBZ)	—	—	—	—	●	●	●
459	Suspension AMG RIDE CONTROL Uniquement pour Mercedes-AMG GLA 35 4MATIC	—	—	—	—	●	●	●
639	Systeme pro de recharge flexible	●	●	●	●	●	●	●

¹Uniquement pour Mercedes-AMG GLA 35 4MATIC

● Disponible moyennant supplément ○ Disponible sans supplément **S** Equipement de série — Non disponible

Le nouveau Mercedes-Benz GLA

Options numériques.





Nos Digital Extras. La mise à niveau pour votre Mercedes:

Avec nos Digital Extras, mettez à niveau votre Mercedes-Benz et utilisez votre smartphone pour commander votre véhicule à distance, le personnaliser et le perfectionner numériquement.

Car Mercedes-Benz en fait encore plus pour vous. De nombreux Digital Extras concernant les services à distance, la navigation, le rechargement, Urban Guard et le divertissement sont déjà inclus dès l'achat d'un véhicule neuf pour une durée de 36 mois.

La disponibilité exacte dépend de votre véhicule, des options choisies, de l'année de construction et du pays dans lequel vous vivez.

Une fois la durée initiale écoulée, vous pouvez prolonger les Digital Extras souhaités de manière simple et pratique dans le Mercedes me Store.

Découvrez les Digital Extras de votre Mercedes.

Nos Digital Extras gratuits pour vous: télédiagnostic, assistance en cas d'accident et en cas de panne et gestion de la maintenance.

Télédiagnostic.¹

Le Digital Extra de télédiagnostic vous informe lorsque le remplacement de pièces d'usure, comme les plaquettes de frein, est nécessaire. De plus, l'information est automatiquement transmise à votre partenaire de service Mercedes-Benz qui vous contactera pour fixer un rendez-vous de service. Pour que vous puissiez prendre la route en toute sérénité.

Utilisable gratuitement à vie dès l'activation – Série

Assistance en cas d'accident et en cas de panne.¹

Une aide rapide en cas de problème: avec l'assistance en cas d'accident et en cas de panne Mercedes me. Grâce à la touche Mercedes me ou à l'entrée du répertoire téléphonique dans le carnet d'adresses, votre Mercedes-Benz établit une liaison vocale avec le Customer Assistance Center. Lorsque ce service est activé, les données pertinentes du véhicule et votre localisation sont transmises. Ainsi, soit notre personnel qualifié vous répond directement par téléphone, soit le partenaire de service Mercedes-Benz le plus proche vous vient en aide – même si vous n'êtes pas certain de l'endroit exact où vous vous trouvez.

Utilisable gratuitement à vie dès l'activation – Série

Gestion de la maintenance.¹

Découvrez à quel point la maintenance de votre Mercedes-Benz peut être simple. Le Digital Extra de gestion de la maintenance vous rappelle les opérations de maintenance à venir et vous aide à prendre rendez-vous. Lorsque ce service est activé, les données pertinentes du véhicule sont en outre transmises à l'avance à votre partenaire de service Mercedes-Benz afin d'organiser le plus efficacement possible le rendez-vous d'entretien.

Utilisable gratuitement à vie dès l'activation – Série

¹ L'utilisation de ces services nécessite votre inscription sur le portail Mercedes me et l'acceptation des conditions d'utilisation pour les services Mercedes me connect. En outre, le véhicule concerné doit être associé au compte d'utilisateur et les services doivent être activés, ce qui implique l'acceptation des conditions d'utilisation correspondantes.



Digital Extras – Points forts

Navigation MBUX Premium (PBG)¹

Avec Navigation MBUX Premium, vous atteignez votre destination rapidement et en étant bien informé. Pour cela, vous pouvez compter sur des données cartographiques actualisées, comprenant la vue satellite, des informations précises sur le trafic en temps réel et un guidage routier en ligne rapide. Enfin, des fonctions intelligentes en réseau rendent votre voyage plus sûr.

Utilisable gratuitement trois ans dès l'activation – Série

SERVICES À DISTANCE (00U)¹

Prééquipement pour paramétrage du véhicule

Contrôle total, partout et à tout moment. Grâce à l'application Mercedes me sur votre smartphone, vous pouvez également accéder à des informations et modifier les paramètres à distance. Ainsi, vous pouvez, par exemple, ajuster la température appropriée pour l'intérieur, envoyer des adresses à votre système de navigation ou verrouiller les portes.

Utilisable gratuitement trois ans dès l'activation – Série

Prééquipement pour contrôle du véhicule

Toujours là pour vous: le contrôle du véhicule vous connecte à la voiture et vous garantit que vous disposez toujours des informations dont vous avez besoin. Grâce à une application spéciale, vous savez toujours où se trouve votre véhicule et pouvez même déterminer la zone dans laquelle il est autorisé à se trouver. En outre, vous êtes immédiatement informé de tout mouvement non souhaité.

Utilisable gratuitement trois ans dès l'activation – Série

Prééquipement pour la remise de clé numérique (20U)¹

Partagez votre véhicule avec des amis et des membres de votre famille, où que vous soyez et simplement via l'application Mercedes me. Vous gardez le contrôle et décidez à qui vous confiez votre Mercedes. L'application vous permet de déverrouiller votre véhicule à distance et d'activer la clé du véhicule enregistrée pour l'utilisateur se trouvant à côté du véhicule.

Utilisable gratuitement trois ans dès l'activation – Série

¹ Les composants marqués sont des services Mercedes me. Un identifiant Mercedes me ID personnel et l'acceptation des termes d'utilisation des services Mercedes me connect sont requis pour pouvoir utiliser ces services. En outre, le véhicule concerné doit être associé au compte utilisateur correspondant. A l'expiration de la première activation, les services peuvent être renouvelés moyennant des frais, à condition qu'ils soient à ce moment-là toujours proposés pour ledit véhicule. La première activation des services est possible dans un délai d'un an après la première inscription ou la mise en service par le client, selon ce qui se produit en premier.

Options

CODE	DIGITAL EXTRAS MERCEDES ME CONNECT ¹	Durée ²	Diesel			Hybride	Essence					
			GLA 180 d	GLA 200 d 4MATIC	GLA 220 d 4MATIC	GLA 250 e	GLA 180	GLA 200	GLA 220 4MATIC	GLA 250 4MATIC	Mercedes-AMG GLA 35 4MATIC	Mercedes-AMG GLA 45 S 4MATIC+
362	Module de communication (LTE) pour l'utilisation des services Mercedes me connect	illimité	S	S	S	S	S	S	S	S	S	S
537	Radio numérique	illimité	S	S	S	S	S	S	S	S	S	S
355	Fonctions MBUX avancées	illimité	S	S	S	S	S	S	S	S	S	S
P54	Protection de véhicule GUARD 360°	3 ans	●	●	●	●	●	●	●	●	●	●
P82	Protection de véhicule GUARD 360° Plus	3 ans	●	●	●	●	●	●	●	●	●	●
502	Mises à jour cartographiques gratuites pendant 7 ans	7 ans	S	S	S	S	S	S	S	S	S	S
U19	MBUX réalité augmentée pour système de navigation	illimité	●	●	●	●	●	●	●	●	●	●
	En combinaison avec AMG Line Premium (PSN)/AMG Line Premium Plus (PSQ)		S	S	S	S	S	S	S	S	S	S
	Uniquement en combinaison avec dashcam (21U)											
PBG	Navigation MBUX Premium	3 ans (exception: Live Traffic et mises à jour cartographiques 7 ans)	S	S	S	S	S	S	S	S	S	S
351	Système d'appel d'urgence Mercedes-Benz	illimité	S	S	S	S	S	S	S	S	S	S
22U	Prééquipement pour divertissement MBUX	1 an	○	○	○	○	○	○	○	○	○	○
	En combinaison avec AMG Line Premium (PSN)/AMG Line Premium Plus (PSQ)		S	S	S	S	S	S	S	S	S	S
	Uniquement en combinaison avec système son avancé (853), système de sonorisation surround Burmester® (810)											

Vous trouverez plus d'informations sur les produits Mercedes me et les questions fréquemment posées sur notre site web:

¹ L'utilisation de ces services nécessite votre inscription sur le portail Mercedes me et l'acceptation des conditions d'utilisation pour les services Mercedes me connect. En outre, le véhicule concerné doit être couplé au compte utilisateur. Une fois la durée initiale expirée, les services peuvent être prolongés moyennant paiement. La première activation des services est possible dans un délai d'un an après la première inscription ou la mise en service par le client, selon ce qui se produit en premier.

² Une fois la durée de validité expirée, vous pouvez prolonger le produit de votre choix dans notre Mercedes me Store.

● Disponible moyennant supplément ○ Disponible sans supplément S Equipement de série — Non disponible

Options

CODE	DIGITAL EXTRAS MERCEDES ME CONNECT ¹	Durée ²	Diesel			Hybride	Essence					
			GLA 180 d	GLA 200 d 4MATIC	GLA 220 d 4MATIC	GLA 250 e	GLA 180	GLA 200	GLA 220 4MATIC	GLA 250 4MATIC	Mercedes-AMG GLA 35 4MATIC	Mercedes-AMG GLA 45 S 4MATIC+
01U	Prééquipement pour les services de navigation Comprend: affichage de contenus en ligne sur la carte de navigation, recherche locale, places de stationnement, informations météorologiques.	3 ans	S	S	S	S	S	S	S	S	S	S
34U	Services à distance Premium	3 ans	●	●	●	●	●	●	●	●	●	●
38U	Services à distance et de recharge Plus Comprend: Services à distance (00U) Mercedes me Charge tarif S: rechargez votre Mercedes-Benz électrifiée simplement et confortablement dans l'un des plus grands réseaux de recharge. Grâce à nos méthodes d'authentification faciles à utiliser, vous pouvez utiliser votre station de recharge préférée de manière flexible aux conditions actuelles. Mercedes me Charge tarif M: 1 an sans prix de base inclus, sinon CHF 4.90 par mois. De plus amples informations et tous les détails concernant nos tarifs de recharge Mercedes me Charge sont disponibles ici:	3 ans	—	—	—	S	—	—	—	—	—	—
		illimité	—	—	—	S	—	—	—	—	—	—
		1 an	—	—	—	S	—	—	—	—	—	—
13U	Prééquipement pour services à distance et de navigation Comprend: programmation des paramètres de charge et préclimatisation, affichage de l'autonomie via l'application.	illimité	—	—	—	S	—	—	—	—	—	—
20U	Prééquipement pour la remise de clé numérique	3 ans	S	S	S	S	S	S	S	S	S	S
367	Prééquipement pour Live Traffic Information	7 ans	S	S	S	S	S	S	S	S	S	S
2S0	Pack Personnalisation Pour PROGRESSIVE Line Advanced Plus (PSI)/AMG Line Advanced Plus (PSJ)/AMG Line Premium (PSN)/AMG Line Premium Plus (PSQ)	1 an	○	○	○	○	○	○	○	○	○	○
			S	S	S	S	S	S	S	S	S	S

Vous trouverez plus d'informations sur les produits Mercedes me et les questions fréquemment posées sur notre site web:

¹ L'utilisation de ces services nécessite votre inscription sur le portail Mercedes me et l'acceptation des conditions d'utilisation pour les services Mercedes me connect. En outre, le véhicule concerné doit être couplé au compte utilisateur. Une fois la durée initiale expirée, les services peuvent être prolongés moyennant paiement. La première activation des services est possible dans un délai d'un an après la première inscription ou la mise en service par le client, selon ce qui se produit en premier.

² Une fois la durée de validité expirée, vous pouvez prolonger le produit de votre choix dans notre Mercedes me Store.

● Disponible moyennant supplément ○ Disponible sans supplément S Equipement de série — Non disponible

Le nouveau Mercedes-Benz GLA

Données techniques.



Données techniques - GLA H247 essence

	GLA 180	GLA 200	GLA 220 4MATIC	GLA 250 4MATIC	GLA 250 e	AMG GLA 35 4MATIC	AMG GLA 45 S 4MATIC+
MOTEUR							
Disposition des cylindres	L4	L4	L4	L4	L4	L4	L4
Nombre de cylindres	4	4	4	4	4	4	4
Cylindrée (cm³)	1332	1332	1991	1991	1332	1991	1991
Puissance nominale maximale (kW [ch] DIN)	100 [136]	120 [163]	140 [190]	165 [224]	120 [163]	225 [306]	310 [421]
Puissance nominale maximale [puissance électrique maximale] (kW [ch] DIN)	10 [14]	10 [14]	10 [14]	10 [14]	80 [109]	10 [14]	-
Couple maximal (Nm à tr/min thermique)	230/1660-3000	270/2000-3500	300/1800-4000	350/2000-4000	270/2000-3500	400/2500-4000	500/5500-5250
Capacité du réservoir/dont réserve (l)	43/5	43/5		51/5	35/5	51/5	51/5
BOÎTE DE VITESSES							
	7G-DCT AUTOMATIQUE	7G-DCT AUTOMATIQUE	8G-DCT AUTOMATIQUE	8G-DCT AUTOMATIQUE	8G-DCT AUTOMATIQUE	AMG SPEEDSHIFT DCT 8G	AMG SPEEDSHIFT DCT 8G
PERFORMANCES							
Vitesse maximale (km/h)	200	210	218	240	210	250	270
Accélération 0-100 km/h (s)	10	8,9	7,6	6,8	7,9	5,2	4,3
CONSOMMATION ET ÉMISSIONS							
Consommation mixte (l/100 km)	7,3	7,3	8,1	8,1	1,4	9,2	10,1
Equivalent essence	-	-	-	-	3,6	-	-
Emissions de CO ₂ (g/km) selon 715/2007/CEE	165	165	184	184	31	209	227
Emissions de CO ₂ de la mise à disposition du carburant et/ou de l'électricité (g/km)	37	37	41	41	30	46	50
Consommation d'énergie électrique (kWh/100 km)					20,4		
CATÉGORIE DE RENDEMENT ÉNERGÉTIQUE							
	E	E	E	E	C	G	G
MASSE (KG)							
Poids à vide selon le règlement CE 1230/2012	1570-1743	1570-1743	1690-1855	1695-1860	1800-1979	1750-1915	1770-1935
Poids total en charge admissible	2070	2070	2190	2195	2300	2250	2270
Charge maximale sur le toit (kg)	75	75	75	75	75	75	75
Remorque freinée/non freinée	1600/750	1800/750	1800/750	2000/750	1800/750	1800/750	1500/750

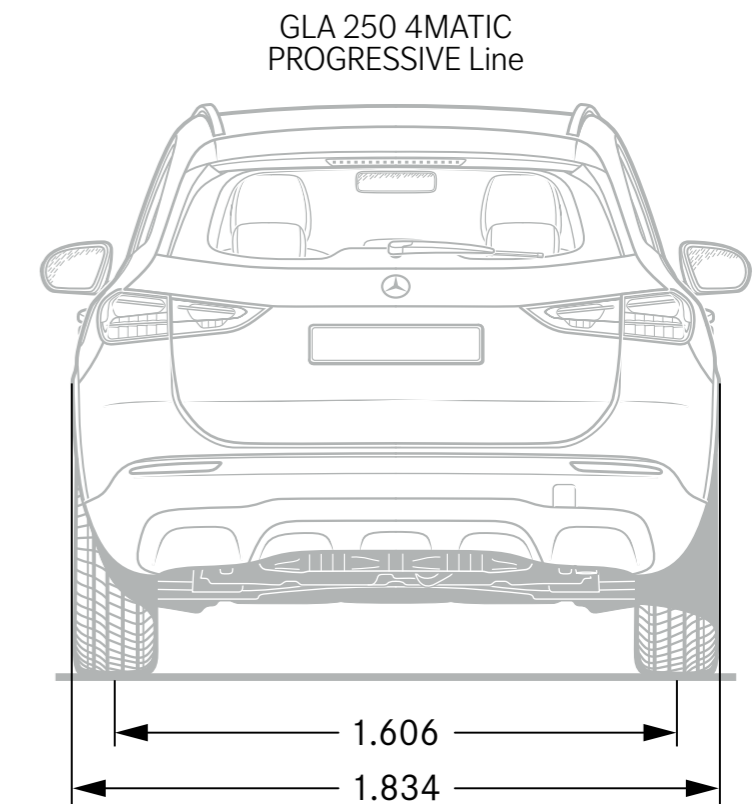
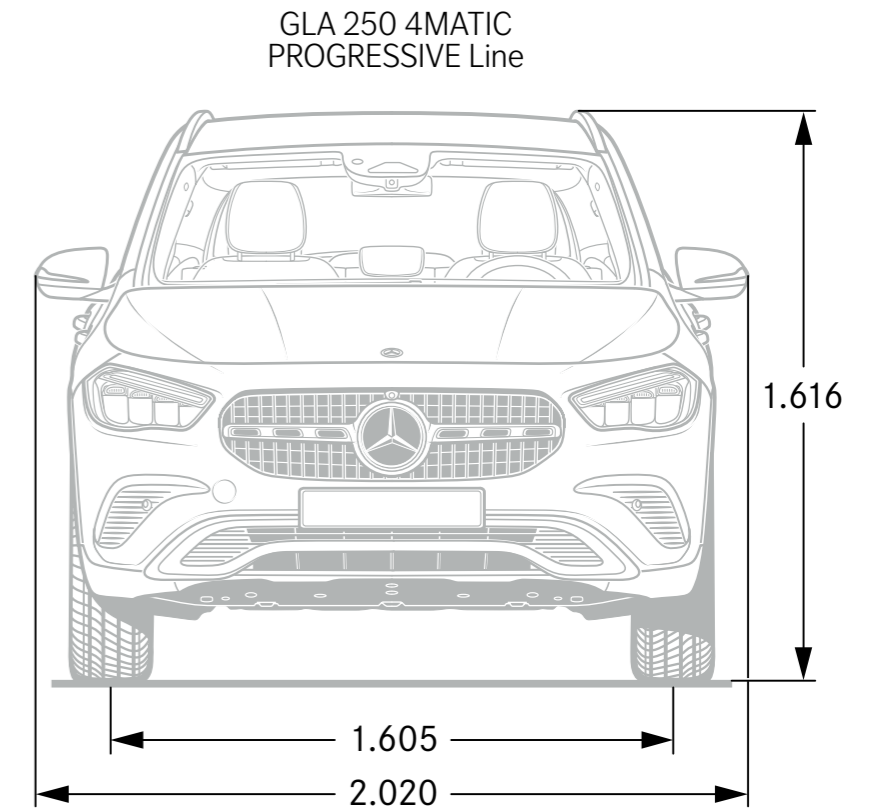
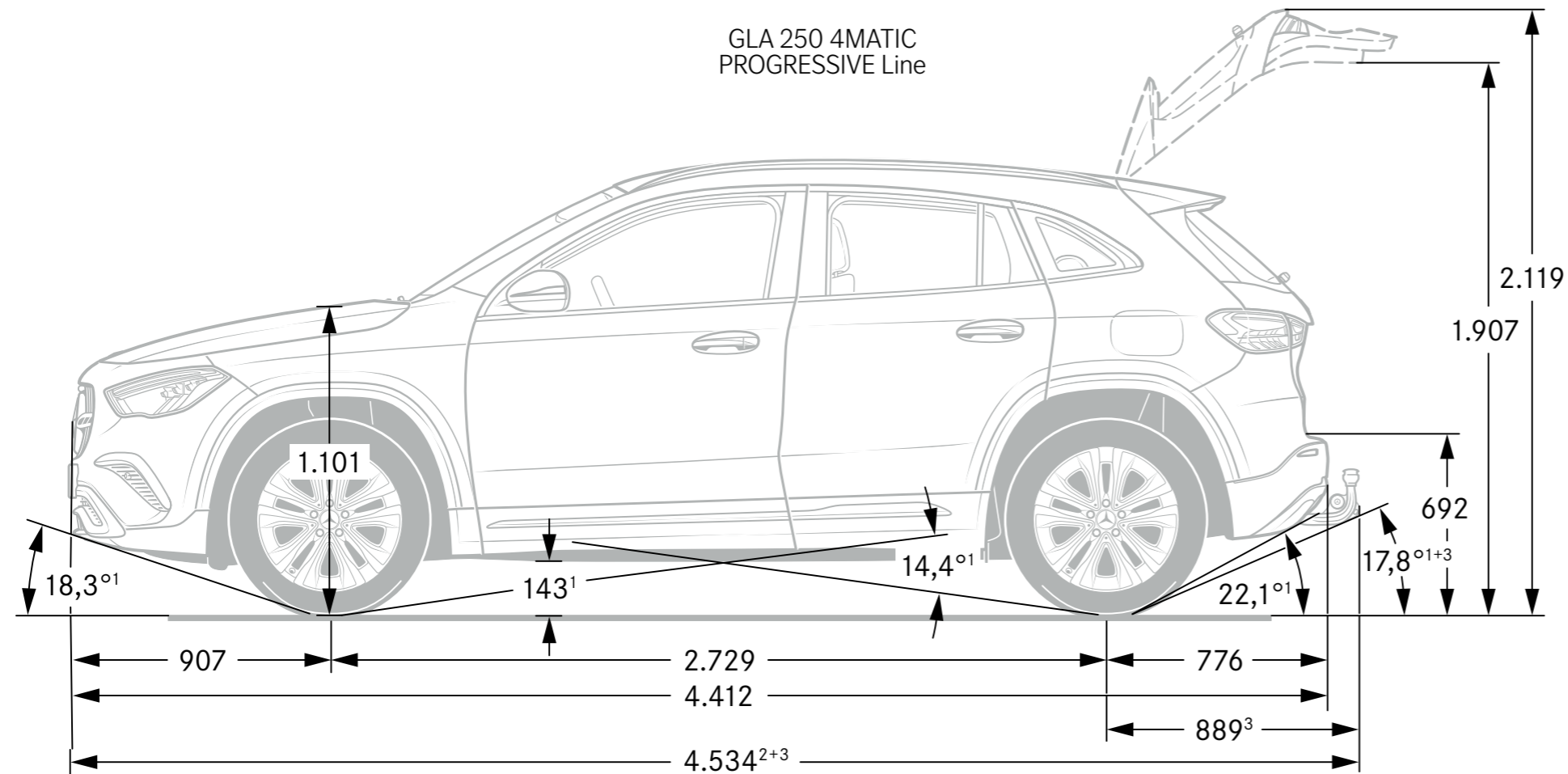
La consommation normalisée de carburant/d'électricité est calculée selon la méthode de mesure 715/2007/CEE dans sa version actuellement en vigueur. Les valeurs indiquées relatives à la consommation d'énergie et aux émissions de CO₂ sont des valeurs suisses. Il s'agit ici de valeurs qui ont été déterminées dans le cycle de mesure WLTP. Dans la pratique, les valeurs de consommation peuvent cependant diverger des valeurs indiquées, en fonction du style de conduite ainsi que des conditions de la chaussée, du trafic, des influences de l'environnement et de l'état du véhicule. Les données ne se réfèrent pas à un véhicule précis et ne font pas partie de l'offre, mais servent uniquement à la comparaison entre les différents types de véhicules. Afin que les consommations d'énergie des différentes motorisations (essence, diesel, gaz, électricité, etc.) soient comparables, elles sont indiquées en sus sous la forme d'équivalents essence (unité de mesure pour l'énergie). Le CO₂ est le principal gaz à effet de serre responsable du réchauffement climatique; l'émission moyenne de CO₂ de l'ensemble des modèles proposés (toutes marques confondues) est pour 2024 de 122 g/km, la valeur cible étant de 118 g/km.

Données techniques - GLA H247 diesel

	GLA 180 d	GLA 200 d 4MATIC	GLA 220 d 4MATIC
MOTEUR			
Disposition des cylindres	L4	L4	L4
Nombre de cylindres	4	4	4
Cylindrée (cm³)	1950	1950	1950
Puissance nominale maximale (kW [ch] DIN)	85 [116]	110 [150]	140 [190]
Puissance nominale maximale [puissance électrique maximale] (kW [ch] DIN)	-	-	-
Couple maximal (Nm à tr/min thermique)	280/1300-2600	320/1400-3200	400/1600-2600
Capacité du réservoir/dont réserve (l)	43/5	51/5	51/5
BOÎTE DE VITESSES	8G-DCT AUTOMATIQUE	8G-DCT AUTOMATIQUE	8G-DCT AUTOMATIQUE
PERFORMANCES			
Vitesse maximale (km/h)	190	205	219
Accélération 0-100 km/h (s)	11	9,1	7,5
CONSOMMATION ET ÉMISSIONS			
Consommation mixte (l/100 km)	5,8	5,8	6,2
Equivalent essence	6,6	6,6	7,1
Emissions de CO ₂ selon norme 715/2007/CEE	153	153	164
Emissions de CO ₂ de la mise à disposition du carburant et/ou de l'électricité (g/km)	28	28	30
Consommation d'énergie électrique (kWh/100 km)			
CATÉGORIE DE RENDEMENT ÉNERGÉTIQUE	D	D	D
MASSE (KG)			
Poids à vide selon le règlement (CE) 1230/2012	1660-1833	1715-1888	1725-1890
Poids total en charge admissible (kg)	2160	2215	2225
Charge maximale sur le toit (kg)	75	75	75
Remorque freinée/non freinée (kg)	1600/750	2000/750	2000/750

La consommation normalisée de carburant/d'électricité est calculée selon la méthode de mesure 715/2007/CEE dans sa version actuellement en vigueur. Les valeurs indiquées relatives à la consommation d'énergie et aux émissions de CO₂ sont des valeurs suisses. Il s'agit ici de valeurs qui ont été déterminées dans le cycle de mesure WLTP. Dans la pratique, les valeurs de consommation peuvent cependant diverger des valeurs indiquées, en fonction du style de conduite ainsi que des conditions de la chaussée, du trafic, des influences de l'environnement et de l'état du véhicule. Les données ne se réfèrent pas à un véhicule précis et ne font pas partie de l'offre, mais servent uniquement à la comparaison entre les différents types de véhicules. Afin que les consommations d'énergie des différentes motorisations (essence, diesel, gaz, électricité, etc.) soient comparables, elles sont indiquées en sus sous la forme d'équivalents essence (unité de mesure pour l'énergie). Le CO₂ est le principal gaz à effet de serre responsable du réchauffement climatique; l'émission moyenne de CO₂ de l'ensemble des modèles proposés (toutes marques confondues) est pour 2024 de 122 g/km, la valeur cible étant de 118 g/km.

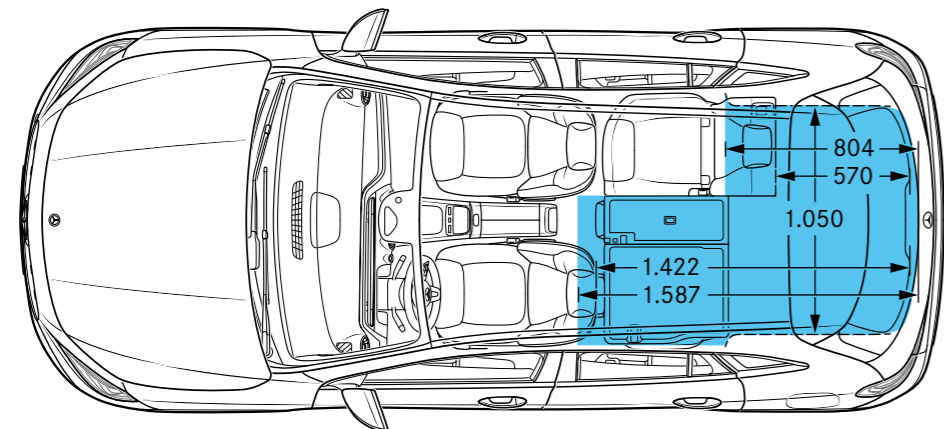
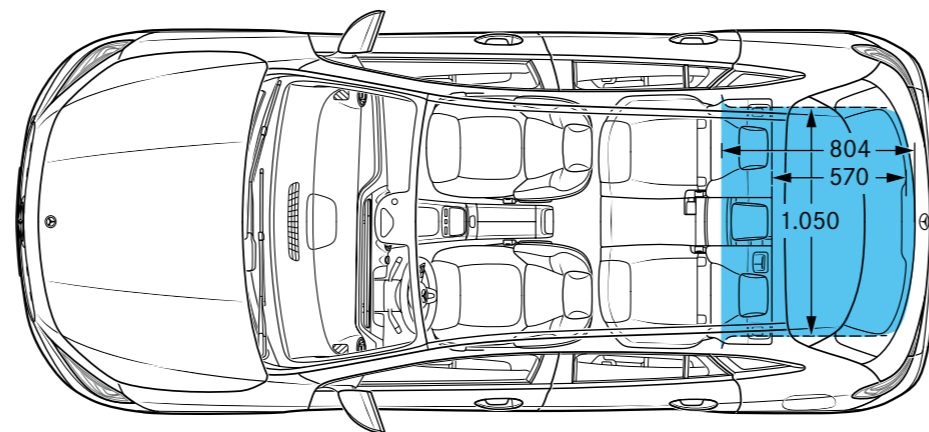
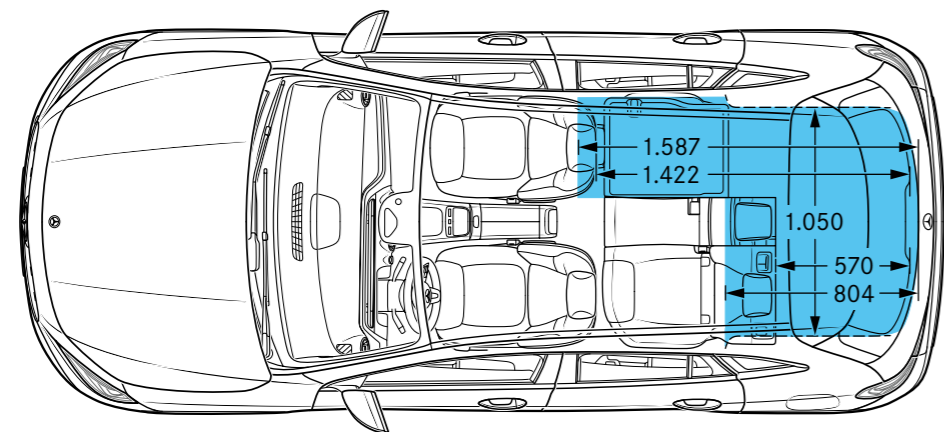
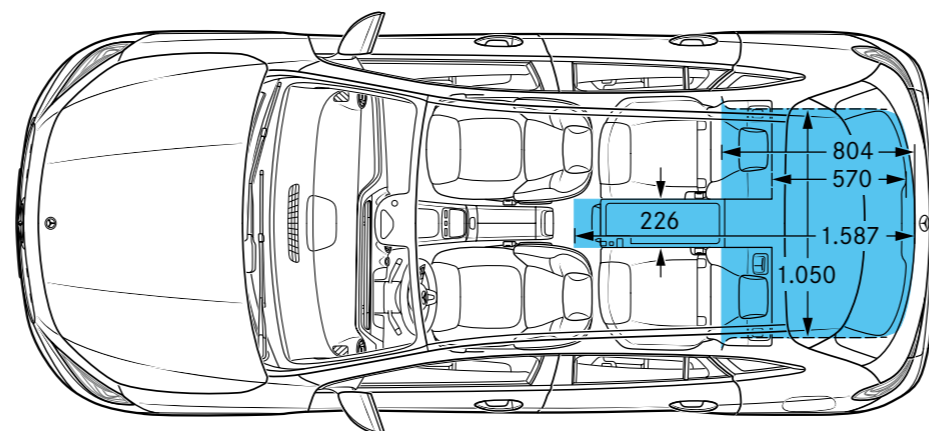
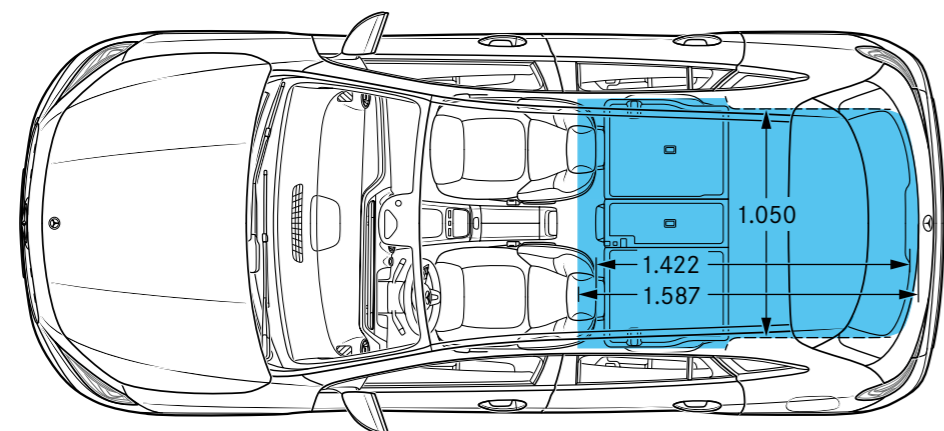
Dimensions du GLA



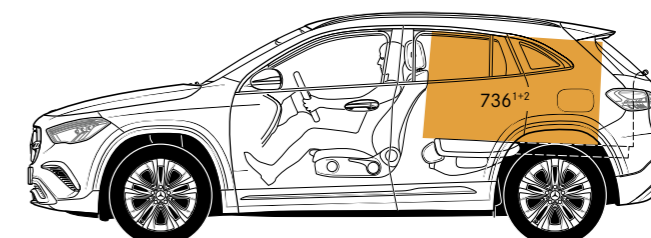
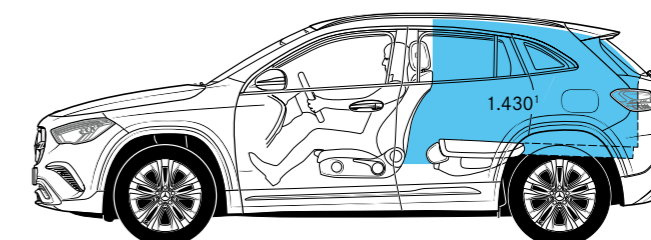
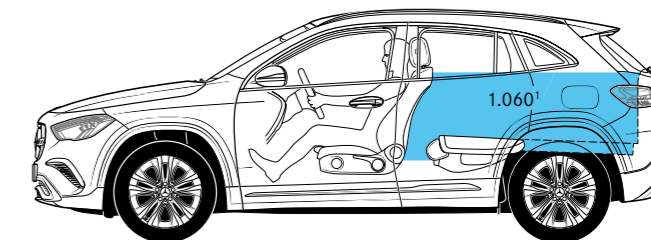
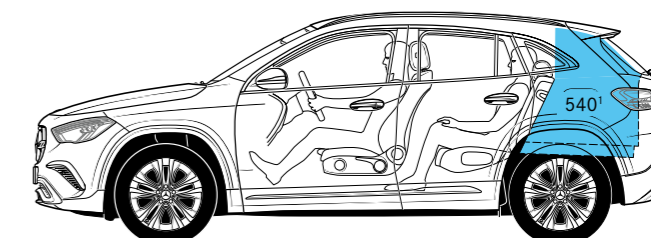
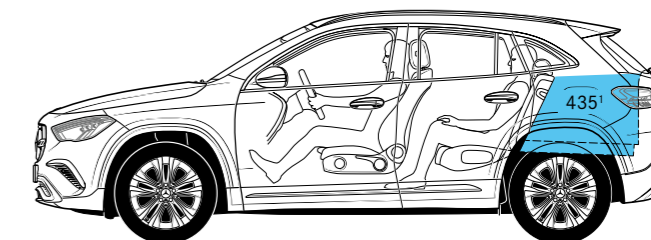
Les mesures sont des valeurs moyennes, de légers écarts restent possibles.

GLA - Dimensions et volume du coffre

GLA 250 4MATIC
PROGRESSIVE Line



GLA 250 4MATIC
PROGRESSIVE Line



Les mesures sont des valeurs moyennes; de légers écarts restent possibles.

La disponibilité peut être temporairement limitée en raison de difficultés d'approvisionnement concernant les composants de véhicules (en particulier les semi-conducteurs). Vous trouverez des informations mises à jour en permanence sur notre page d'accueil et chez votre partenaire Mercedes-Benz.

Découvrez-en plus
et laissez vos rêves devenir réalité.



Prestations de service.

	Prix en CHF TVA incluse	GLA 180	GLA 200	GLA 220 4MATIC	GLA 250 4MATIC	GLA 250 e	GLA 180 d	GLA 200 d 4MATIC	GLA 220 d 4MATIC	AMG GLA 35 4MATIC	AMG GLA 45 S 4MATIC+
<p>MERCEDES-SWISS-INTEGRAL. Garantie et service tout en un. Propriétaire d'une voiture particulière Mercedes-Benz, vous profitez de prestations complémentaires exceptionnelles. MERCEDES-SWISS-INTEGRAL pense à tout ce dont votre Mercedes-Benz a besoin pendant les 100 000 premiers kilomètres. Cette combinaison exclusive de prestations est entièrement gratuite pour vous:</p> <ul style="list-style-type: none"> - toutes les réparations (y compris celles dues à l'usure) durant trois ans ou jusqu'à 100 000 kilomètres (selon le premier seuil atteint); - les travaux de service gratuits et toutes les pièces d'origine nécessaires à cet effet (hors liquides) jusqu'à 100 000 kilomètres ou pendant une durée maximale de dix ans (selon le premier seuil atteint). <p>Vous trouverez la liste détaillée des prestations auprès de votre partenaire réseau Mercedes-Benz ou sur www.mercedes-benz.ch Grâce à la réduction des coûts d'exploitation, le bonheur au volant est encore plus grand. Avec MERCEDES-SWISS-INTEGRAL, le compte est bon.</p>	0.-	S	S	S	S	S	S	S	S	S	S
<p>MERCEDES-SWISS-INTEGRAL plus. Avec MERCEDES-SWISS-INTEGRAL plus (en abrégé MSI plus), vous pouvez, dès l'achat d'un véhicule neuf, prolonger les prestations de MERCEDES-SWISS-INTEGRAL d'un, deux ou trois ans à des conditions attrayantes, jusqu'à sept ans d'utilisation ou 200 000 kilomètres (selon le premier seuil atteint). Pendant toute la durée de MSI plus, toutes les réparations ainsi que le remplacement des pièces d'usure sont compris. Vous trouverez la liste détaillée des prestations auprès de votre partenaire réseau Mercedes-Benz ou sur www.mercedes-benz.ch/msi-plus Nous prenons également en charge tous les travaux de service prescrits, y compris les pièces d'origine nécessaires à cet effet (matières consommables exclues). MSI plus 4 New: prolongation d'un an, jusqu'à un total de quatre ans ou 120 000 kilomètres Prix valables du 1.1.2024 au 31.1.2025 ou jusqu'à nouvel ordre</p>	1142.- 2076.-	● -	● -	● -	● -	● -	● -	● -	● -	- ●	- ●
<p>MOBILITÉ MERCEDES-BENZ. Dans votre nouveau véhicule, le sentiment de rouler en toute sécurité vous accompagnera partout où vous irez. Si vous aviez un jour besoin d'assistance, le Mercedes-Benz Service24h est à votre disposition au numéro gratuit 00800 1 777 7777 (autre possibilité: +41 44 439 15 67) pour vous aider. De plus, vous pouvez compléter cette prestation par le service télématique intégré Mercedes-Benz Contact. Condition: la radio doit être reliée à un téléphone portable prêt à l'utilisation. Il vous suffit d'appuyer sur un bouton pour être mis en relation téléphonique avec le service clientèle Mercedes-Benz. Si vous le souhaitez, toutes les caractéristiques pertinentes de votre véhicule et toutes les données de position seront transmises. Cela garantit le temps de réaction le plus court et une aide rapide sur place. De série et sans supplément: le pack mobilité Mercedes-Benz Mobilo. Après expiration de la garantie mobilité (deux ans) pour les pannes et les prestations d'assurance, Mobilo est prolongé automatiquement d'un an, pour une durée maximale de 30 ans. Condition: entretien régulier chez votre partenaire de service Mercedes-Benz. Vous avez perdu vos clés, êtes victime d'un accident ou d'un acte de vandalisme ou êtes tombé en panne? Mobilo vous aidera à arriver à bon port. Et ce, partout en Europe. Peu importe le problème, une chose est sûre: vous pourrez reprendre la route dans les plus brefs délais.</p>	0.-	S	S	S	S	S	S	S	S	S	S

● Disponible moyennant supplément S Equipement de série - Non disponible

